


PODSUMOWANIE DZIAŁALNOŚCI TGE

MARZEC 2020

ENERGIA ELEKTRYCZNA

WOLUMEN OBROTU ENERGIĄ ELEKTRYCZNĄ (MWh)



Łączny wolumen	29 372 771	+53,3% (r/r)
Rynek Terminowy Towarowy (RTT)	26 457 855	
RDN RDB	2 914 916	

ŚREDNIA WAŻONA CENA

Rynek Dnia
Następnego **165,62** (zł/MWh)

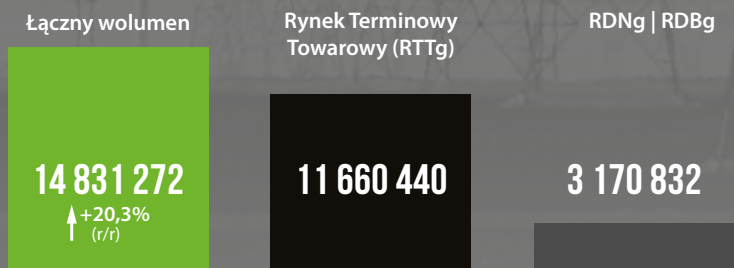
↓ -4,62 (zł/MWh)
(m/m)

Kontrakt RTT
z dostawą pasmową
w 2021 r.
(BASE_Y-21) **227,94** (zł/MWh)

↓ -17,29 (zł/MWh)
(m/m)

GAZ ZIEMNY

WOLUMEN OBROTU GAZEM ZIEMNYM (MWh)



NAJLEPSZY PIERWSZY KWARTAŁ ROKU
W HISTORII OBROTU GAZEM NA TGE

ŚREDNIA WAŻONA CENA

RDNiBg **48,84** (zł/MWh)

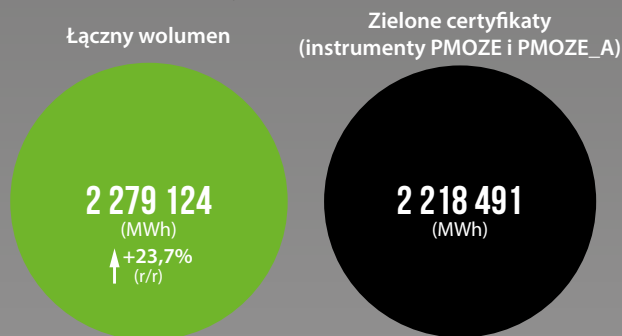
↓ -3,09 (zł/MWh)
(m/m)

Kontrakt RTT
z dostawą
w 2021 r.
(GAS_BASE_Y-21) **68,95** (zł/MWh)


↓ -4,52 (zł/MWh)
(m/m)

PRAWA MAJĄTKOWE

WOLUMEN OBROTU PRAWAMI MAJĄTKOWYMI



DLA EFEKTYWNOŚCI ENERGETYCZNEJ



ŚREDNIA WAŻONA CENA NA SESJACH RPM

Instrument
PMOZE_A **142,81** (zł/MWh)

↓ -7,51 (zł/MWh)
(m/m)


ŚREDNIA WAŻONA CENA SESYJNA

Instrument
PMEF **1844,06** (zł/toe)

↓ -13,29 (zł/toe)
(m/m)

GWARANCJE POCHODZENIA Z OZE

WOLUMEN TRANSAKcji W REJESTRZE GWARANCJI POCHODZENIA



ŚREDNIA WAŻONA CENA GWARANCJI

0,96 (zł/MWh) ↓ -0,05 (zł/MWh) (m/m)

CZŁONKOWIE TGE

Stan na koniec III 2020 r.

3911 podmiotów

Rejestr Świadectw Pochodzenia (RŚP)

77 spółek

Rynek Towarów Giełdowych (RTG)

667

podmiotów
Rejestr Gwarancji Pochodzenia (RGP)

WOLUMEN MIESIĘCZNY (MWh)

WOLUMEN W MIESIĄCU POPRZEDNIM (MWh)

WOLUMEN MIESIĘCZNY W ROKU POPRZEDNIM (MWh)

ENERGIA ELEKTRYCZNA

	WOLUMEN MIESIĘCZNY (MWh)	WOLUMEN W MIESIĄCU POPRZEDNIM (MWh)	WOLUMEN MIESIĘCZNY W ROKU POPRZEDNIM (MWh)
RDB	67 001	72 140	3 676
RDN	2 847 915	2 759 556	2 949 966
RTT	26 457 855	20 351 386	16 205 169
RAZEM	29 372 771	23 183 082	19 158 811

GAZ ZIEMNY

	WOLUMEN MIESIĘCZNY (MWh)	WOLUMEN W MIESIĄCU POPRZEDNIM (MWh)	WOLUMEN MIESIĘCZNY W ROKU POPRZEDNIM (MWh)
RDBg	679 033	563 889	441 706
RDNg	2 491 799	1 693 272	1 721 483
RTT	11 660 440	11 716 264	10 160 516
RAZEM	14 831 272	13 973 425	12 323 705

PRAWA MAJĄTKOWE DLA ENERGII ELEKTRYCZNEJ Z OZE

	WOLUMEN MIESIĘCZNY (MWh)	WOLUMEN W MIESIĄCU POPRZEDNIM (MWh)	WOLUMEN MIESIĘCZNY W ROKU POPRZEDNIM (MWh)
ZIELONE CERTYFIKATY	2 218 491	2 346 764	1 797 131
sesje RPM	784 751	786 432	798 566
TP na RPM	1 433 740	1 560 332	998 566
BŁĘKITNE CERTYFIKATY	60 634	54 100	45 734
sesje RPM	50 025	42 755	37 077
TP na RPM	10 608	11 345	8 657
RAZEM	2 279 124	2 400 864	1 842 866

PRAWA MAJĄTKOWE DLA EFEKTYWNOŚCI ENERGETYCZNEJ (toe)

	WOLUMEN MIESIĘCZNY (toe)	WOLUMEN W MIESIĄCU POPRZEDNIM (toe)	WOLUMEN MIESIĘCZNY W ROKU POPRZEDNIM (toe)
sesje RPM	12 985	12 544	16 831
TP na RPM	2 116	4 158	4 789
RAZEM	15 101	16 702	21 620

GWARANCJE POCHODZENIA ENERGII ELEKTRYCZNEJ

	WOLUMEN MIESIĘCZNY (MWh)	WOLUMEN W MIESIĄCU POPRZEDNIM (MWh)	WOLUMEN MIESIĘCZNY W ROKU POPRZEDNIM (MWh)
OZE	2 062 830	1 624 211	2 784 625
kogeneracja	0	0	-
RAZEM	2 062 830	1 624 211	2 784 625